

# 香港的公共交通工具




姓名：楊巧茹



班別：



# 目錄



項目	主題	頁
1	公共交通工具的分類	
	1a. 陸的公共交通工具	1-3
	1b. 海的公共交通工具	4-6
	1c. 空的公共交通工具	7-8
2	公共交通工具內的標誌(一)	9
3	公共交通工具內的標誌(二)	10
4	公共交通工具內的標誌(三)	11
5	公共交通工具的異同	12
6	我最喜愛的公共交通工具	13
7	我的設計	14
8	感想	15
9	總結	16
10	參考資料	17





# 公共交通工具的分類

## 1. 陸 的公共交通工具



巴士



的士



小巴



電車 ✓



港鐵



# 1. 陸 的公共交通工具

香港的陸地交通工具，主要是在道路和鐵路上行駛。

在道路上行駛的有巴士、的士和小巴。


巴士和小巴是有路線規劃的。小巴分為「紅色小巴」和「綠色專線小巴」。

的士分為市區的士(紅色)、新界的士(綠色)及大嶼山的士(藍色)。

在鐵路上行駛的有港鐵和電車。


港鐵是香港最大的鐵路系





統，共有14條市區及近郊  
路線。

電車只在港島區行駛，是  
香港歷史最悠久的交通工  
具。







## 2. 海 的公共交通工具



天星小輪



水翼噴射船



愉景灣航運—  
雙體噴射船



客輪 ✓



新渡輪雙體船



## 2. 海 的公共交通工具


香港的海上交通工具，  
主要分為境內航線和境  
外航線。

境內航線：  
天星小輪——維持由香港  
島與九龍之間兩岸的交  
通。

新渡輪雙體船——提供來  
往中環去長洲、梅窩及  
芝麻灣的渡輪。

愉景灣航運——雙體船——  
提供來往中環及愉景灣  
的渡輪。





境外航線：  
噴射水翼船——提供來往  
香港至澳門（此船特色是  
以燃氣渦輪機為噴水推  
進器提供動力，船隻開  
行時在水面上行駛）  
客輪——對外的巨型輪船





# 3. 空 的公共交通工具



直升機



飛機








### 3. 空 的公共交通工具

飛機和直升機是香港的對外空中交通工具。飛機航線可由香港飛往內地及世界各地，香港的國際機場位於大嶼山的赤鱗角。

直升機航線可由香港飛往澳門，香港擁有一個主要的直升機場，分別位於上環信德中心、西九龍機鐵九龍站附近及香港國際機場之內。





# 公共交通工具內的標誌

我在 港鐵 上看見這個標誌，它的意思是：請勿吸煙





# 公共交通工具內的標誌

我在 港鐵 上也看見這個標誌，它的意思是：不准飲





# 公共交通工具內的標誌

我在 港鐵 上看見這個標誌，它的意思是：在列車關門















# 公共交通工具的異

我想比較 電車 和 的士 : (公共交通工具)

名稱/圖片 特點			備註：如
1. 速度			的士是點 每一站快乘
2. 載客量			的士只能
3. 車資			的士會按 則劃一4

 代表最好

 代表普通



# 我最喜愛的公共交通

圖:



這是我

飛機

(寫出兩個)

它可

界各

面還

施，

很



# 我的設計

發揮你的想像力和創作力，為香港設計一種新的公共交通工具（利用繪畫和文字備）

圖：



交通工具的名稱：

流動教室潛艇飛船

文字說明設備及特色：

3項設備：

教室：一邊觀察天空景

浴室：方便長途旅程

三個圓形窗是一間餐廳

海底景象，一邊進餐。

兩個特色：

這是一艘環保的船。

力推動。

它又是潛艇，又是飛船

世界。



# 感想

經過這次專題設計後，我有以下的感想（請真實地寫出你的感受和想法）：

1. 我做得最出色的地方是：將搜集到的資料分類和設計插圖。
2. 我所遇到的困難是：由於有字數限制，因此我要精心挑選資料記錄在此專題。
3. 我可改進的地方是：下一次做專題我要更獨立點，不需爸爸從旁協助。
4. 我最難忘的經歷是：我完成第一次封面，覺得不滿意，所以我再畫一幅。 ✓





# 糸恩糸吉

透過今次的專題設計，你學會了……

1. 我在以下兩方面更了解香港的公共交通工具

- a. 去圖書館借閱關於香港的公共交通工具的書籍
- b. 在網上搜尋關於兩種公共交通工具的異同

2. 我學到以下兩項技巧：

- a. 將搜集到的資料分類
- b. 將資料內容合理分析，用文字簡單介紹香港的公共交通工具



# 參考資料

寫出有關今次專題設計內的資料來源（如不敷應用，請自行加上）：

項目	資料類型	出處
1	<input type="checkbox"/> 圖片  <input type="checkbox"/> 文字	<input checked="" type="checkbox"/> 網站 <input type="checkbox"/> 報章  <input type="checkbox"/> 海報 <input checked="" type="checkbox"/> 雜誌  <input type="checkbox"/> 宣傳單張  <input checked="" type="checkbox"/> 其他 <u>書籍——《汽車圖鑑》</u>

項目	資料類型	出處
1	<input type="checkbox"/> 圖片  <input checked="" type="checkbox"/> 文字	<input type="checkbox"/> 網站 <input checked="" type="checkbox"/> 報章  <input type="checkbox"/> 海報 <input type="checkbox"/> 雜誌  <input type="checkbox"/> 宣傳單張  <input checked="" type="checkbox"/> 其他 <u>書籍——《香港圖鑑》</u>

